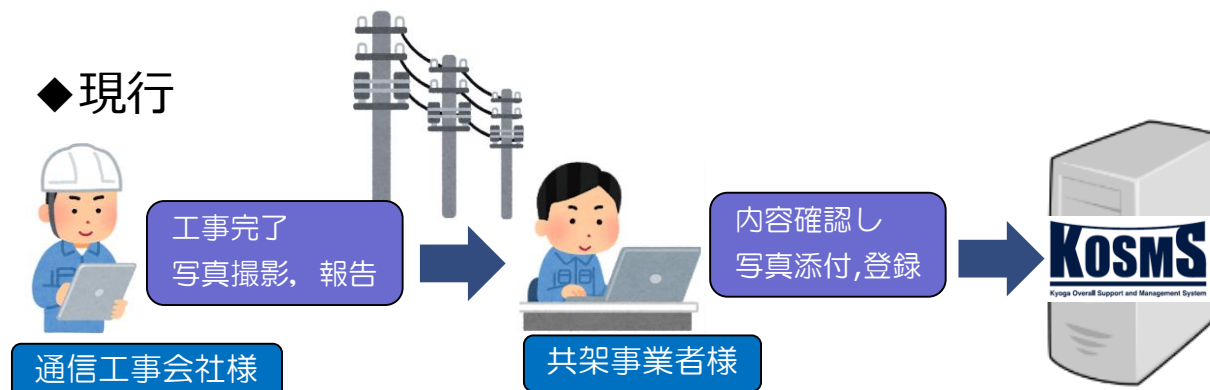


# 簡易竣工報告ツール説明書

共架事業者さまによる「効率的な竣工報告」の仕組み構築を目的に、弊社KOSMSへ直接現場（当日）からスマホ等を活用し、竣工登録できる簡易竣工報告ツールを作製致しました。

## ◆ 現行



## ◆ 簡易竣工報告ツール



# 【参考】竣工届申込一覧画面比較

<検索条件>

共架者名: 5001486001 東電タウンプランニング株式会社  
 エリア:  支社:  事業所:  管理番号:  設計番号:   
 工事概要:  ステータス:  柱状追加作業有無: すべて 有 無  
 照会期間:  [選択] ~  [選択]

<竣工届申込一覧(当社指示による設備変更)>  
 1 ~ 1 件を表示 (総件数: 1 件)

エリア	事業所	管理番号	設計番号	都道府県	市区町村	場所	工事概要	変更 本数	設備変更 依頼日	東電工事 予定日	設備変更 工事終了日	着工可能 開始日	設備変更 工事完了日	柱状後 追加作業有	竣工届 登録日	一時保存日	ステータス
茨城	巨谷西1	2007010001	10J0177	茨城県	水戸市	111	移設	1	2020/07/01	2020/07/10	2020/07/10	2020/07/01	2021/04/06	有	2021/11/15		竣工届作成・提出待ち

< 竣工届申込一覧 (当社指示による設備変更) ログアウト

エリア  電柱番号   
 支社  工事概要   
 事業所  設計番号   
 電柱標識  管理番号

1 ~ 7 件を表示 (総件数: 7 件)

1905220679	1FK6707A
多摩 調布営業C	地中化撤去
有線テレビジョン施設 (都市型)	
東京 調布市	深大寺8-33
1905220691	8FK6717A

あめ www.s.ttplan.co.jp

KOSMSと簡易竣工報告ツールの画面比較は、赤枠、青色の関係となります。

# 【参考】竣工届申込一覧検索比較

竣工届申込一覧の検索メニューとして、「エリア・支社・事業所」「電柱標識・電柱番号」「工事概要」「設計番号」「管理番号」があります

<検索条件>

共架者名: 5001498001 東電タウンプランニング株式会社  
 エリア:  支社:  事業所:  管理番号:  設計番号:

工事概要:  ステータス:  技柱追加作業有無: すべて 有 無

照会期間:  ~  [選択] ~ [選択]

KOSMSの竣工届作成・提出  
 申込対象一覧画面

<竣工届申込一覧(当社指示による設備変更)>  
 1/1 ページ

エリア	事業所	管理番号	設計番号	共架種別	都道府県	市区町村	場所	工事概要	架線 本数	設備変更 依頼日	架線工事 予定日	設備変更 工事終了日	竣工可能 開始日	設備変更 工事予定日	技柱追加 作業有無	照会済 日	一時保存日	ステータス
茨城	日立営業C	2007010001	1DJ017Z	電気通信事業	茨城県	水戸市	111	複製	1	2020/07/01	2020/07/10	2020/07/10	2020/07/01	2021/04/08		有	2021/11/15	竣工届作成・提出待ち

竣工届内容入力

竣工届申込一覧 (当社指示による設備変更)

エリア  電柱番号

群馬  
栃木  
茨城  
埼玉  
千葉  
多摩  
神奈川  
山梨  
静岡  
東京

竣工届申込一覧 (当社指示による設備変更)

エリア  電柱番号

支社

茨城総支社  
土浦支社

1 ~ 7 件を表示 (総件数: 7 件)

1905220679 1FK6707A  
 多摩 調布営業C 地中化撤去  
 有線テレビジョン施設 (都市型)  
 東京 調布市 深大寺8-33

1905220691 8FK6717A

ああ www3.ttplan.co.jp

竣工届申込一覧 (当社指示による設備変更)

エリア  電柱番号

支社

事業所

日立営業C  
常陸大宮営業C  
茨城総支社  
笠間営業C  
下館支社本部  
古河営業C  
常陸太田営業C

# 簡易竣工報告ツール操作説明（ログイン）



QRコード、URL  
よりログイン画面  
にアクセス

共架総合管理システム

ログイン

ユーザID、パスワードをご入力の上、  
ログインボタンを押してください。

ユーザID	<input type="text"/>
パスワード	<input type="password"/>

注 意

本画面よりログイン後、  
システムを終了される際は、  
必ずログアウトボタンを押してから  
ログアウトしてください。

ログアウトせずにシステムを終了すると、  
一定時間ログインできなくなります。

www.ttplan.co.jp

ユーザID、パスワード  
を入力ログインを押す

共架総合管理システム

利用規約

共架総合管理システム  
利用規約

東電タウンプランニング株式会社（以下、当社と  
称する）は、共架事業者が、当社の運用する共架  
総合管理システム（以下、本システムと称する）  
を利用することに関し、利用規約を以下のとおり  
定めます。

第1条 目的

本規約は、当社が運営する本システムの利  
用に関し、必要な事項を定めることを目的  
とします。

第2条 本規約の適用範囲

本規約は、当社および第三者に提供される登録

ああ www3.ttplan.co.jp

利用規約画面が  
表示されます

り、他者に迷惑または損害を与えた場合は、当  
事者どうしの責任において解決するものとし、  
当社は一切責任を負わないものとします。

2. 登録ユーザが、第10条の事態または通信環境  
の不具合等が原因で、本システムを利用できな  
かったことにより何らかの不都合または損害が  
生じた場合でも、当社は一切責任を負わないも  
のとしします。

第12条 その他

1. 当社は、登録ユーザに適当な方法で通知するこ  
とにより、本規約を変更できるものとします。

2. 本システムの利用に関して、本規約に定め  
ない事項について問題が生じた場合、当事者間  
で誠意をもって話し合い、解決に当たるものと  
します。

3. 本システムの利用に関して、当事者間の話し  
合いで解決できない紛争が生じた場合、当社所  
在地を管轄する裁判所において、日本の法令に  
従い解決されるものとします。

付則 この規約は、2019年4月1日より施行いたし  
ます。

www3.ttplan.co.jp

同意するを押下

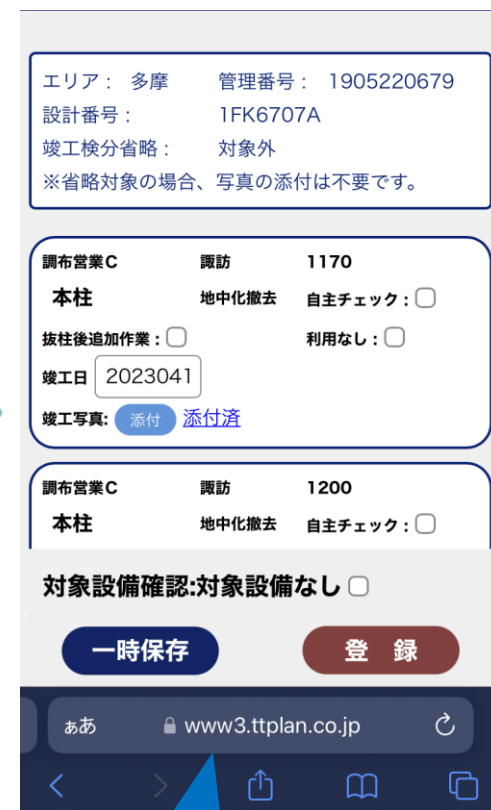
# 簡易竣工報告ツール操作説明(竣工届作成・提出、申込一覧)

竣工届申込一覧  
画面に切替わります

- ① : 検索メニューから検索条件を入力
- ② : 検索ボタンを押下
- ③ : 下段に申込ごとに検索結果が表示されます



竣工届一覧から対象  
申込を選択押下



申込の電柱一覧詳細  
画面に移行します

# 簡易竣工報告ツール操作説明（対象電柱一覧、写真添付）

エリア： 茨城 管理番号： 2007010001 設計番号： 10J0177Z 竣工検分省略： 対象 ※省略対象の場合、写真の添付は不要です。

No	事業所	電柱標識	電柱番号	電柱区分	工事概要	官民区分	自主検査 チェック	竣工後写真 添付	竣工日	検分後 追加作業有	検分結果 検分結果	検分実施日	利用 無し
1	日立営業C	天神	0010	本柱	移設	民地	<input type="checkbox"/>	<input checked="" type="checkbox"/>		<input checked="" type="checkbox"/>			<input type="checkbox"/>

※2 ※3 ※4 ※5

KOSMSの竣工届・提出  
対象電柱一覧画面

エリア： 多摩 管理番号： 1905220679  
設計番号： 1FK6707A  
竣工検分省略： 対象外  
※省略対象の場合、写真の添付は不要です。

調布営業C 両訪 1170  
本柱 地中化撤去 自主チェック：  
抜柱後追加作業： 利用なし：  
竣工日 2023041  
竣工写真 添付 添付済

調布営業C 両訪 1200

一時保存 登録

添付を押下するとカメラ画面に移行します

www3.ttplan.co.jp

対象電柱一覧

カメラ起動/ファイル選択

カメラ起動/ファイル選択で  
写真添付種類を選べます

アップロードファイル名  
(未登録)

アップロード 削除 確定

www3.ttplan.co.jp

対象電柱一覧

カメラ起動/ファイル選択

- 写真ライブラリ → スライド⑦へ
- 写真を撮る → スライド⑧へ
- ファイルを選択

アップロードファイル名  
(未登録)

アップロード 削除 確定



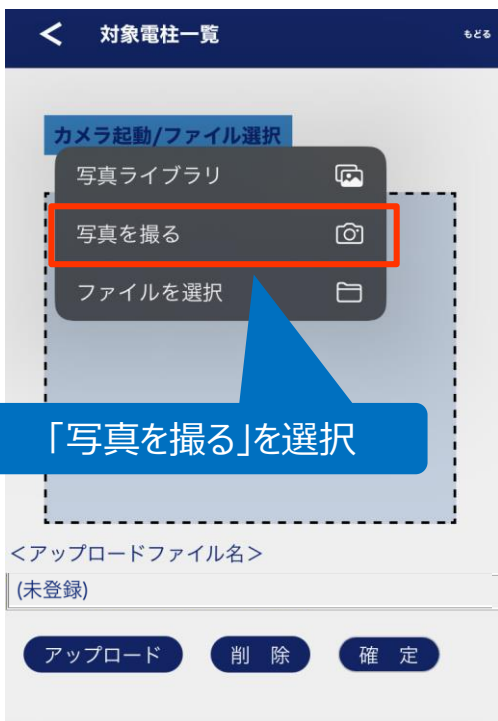
# 簡易竣工報告ツール操作説明（写真添付）

「写真ライブラリ」から写真を添付する場合



# 簡易竣工報告ツール操作説明（写真添付）

「写真を撮る」から写真を添付する場合



「写真を撮る」を選択

【注意事項】  
「写真を撮る」機能を使用した  
場合、撮影した端末に写真は  
保存されません



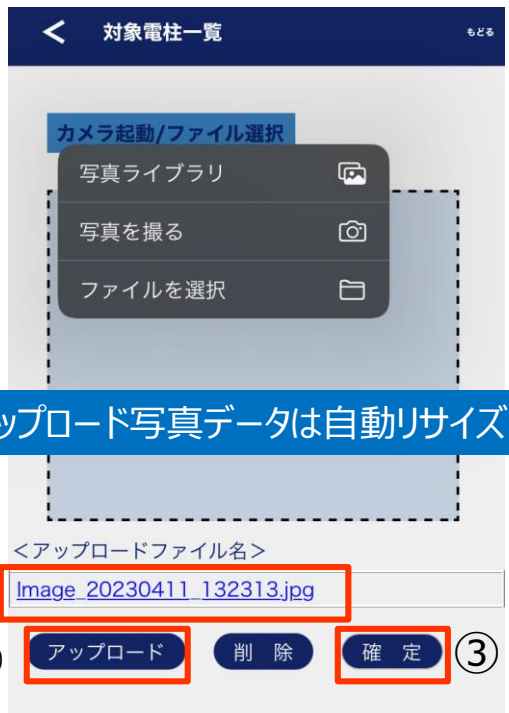
シャッターボタンを押下



撮影した写真が表示  
されます



# 簡易竣工報告ツール操作説明（アップロード、登録）

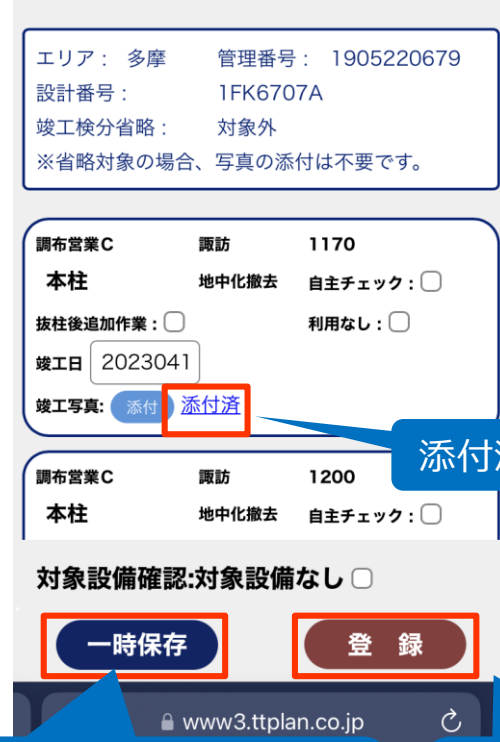


アップロード写真データは自動リサイズ



- ① : アップロードボタンを押下
- ② : アップロードファイル名が表示されていることを確認
- ③ : 確定ボタンを押下

全ての対象電柱について写真添付を実施する



添付済であることを確認

現場で竣工報告を確定させない場合、「一時保存」ボタンを押下

現場で竣工報告を確定させる場合、「登録」ボタンを押下

# 簡易竣工報告ツール操作説明（チェック欄）

エリア：多摩 管理番号：2304070563 設計番号：3HJ0093A 竣工検分省略：対象外 ※省略対象の場合、写真の添付は不要です。

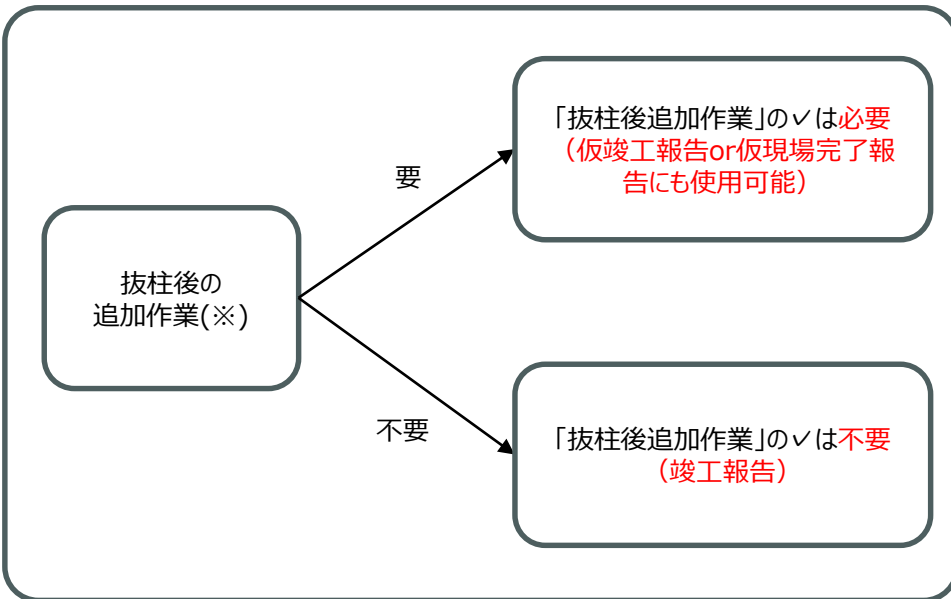
<対象電柱一覧(当社指示による設備変更)> ※今回の設備変更で撤去または割柱を利用しない場合は利用無しにチェックをしてください。

No	事業所	電柱標識	電柱番号	電柱区分	工事概要	官民区分	自主検査 チェック	竣工後写真	竣工日	検分結果		利用 無し
										検分 結果	検分実施日	
1	武蔵野社本部	西久保	1900	本柱	元位置復元	民地	<input type="checkbox"/>	添付	[選択]	<input type="checkbox"/>		<input type="checkbox"/>

<対象設備確認> ※対象電柱  
対象設備無し

登録 一時保存

KOSMSと簡易竣工報告ツールの画面比較



エリア：多摩 管理番号：1905220679  
設計番号：1FK6707A  
竣工検分省略：対象外  
※省略対象の場合、写真の添付は不要です。

調布営業C 両訪 1170  
本柱 地中化撤去 自主チェック： ①  
抜柱後追加作業： ②  
利用なし： ③

②のチェック要否確認は必須

①、③は必要に応じてチェック

一時保存 登録

対象設備確認:対象設備なし

www3.ttplan.co.jp

**(※)抜柱後の追加作業とは？**  
共架事業者さまが仮工事を実施した場合において、**抜柱後に実施いただく本改修工事**を指します。

# 簡易竣工報告ツール操作説明（ログアウト）

ログアウトボタンを押下

竣工届申込一覧（当社指示による設備変更）

ログアウト

エリア  電柱番号

支社  工事概要

事業所  設計番号

電柱標識  管理番号

**検索**

1～7件を表示（総件数：7件）

1905220679	1FK6707A
多摩 調布営業C	地中化撤去
有線テレビジョン施設（都市型）	
東京 調布市	深大寺8-33

1905220691	8FK6717A
------------	----------

ああ www3.ttplan.co.jp

共架総合管理システム

ログアウト

ログアウトします。よろしいですか？

ログアウト

キャンセル

ログアウトボタンを押下

ああ www3.ttplan.co.jp

ログイン画面に戻ります

共架総合管理システム

ログイン

ユーザID、パスワードをご入力の上、ログインボタンを押してください。

ユーザID	<input type="text"/>
パスワード	<input type="text"/>

注意

本画面よりログイン後、システムを終了される際は、必ずログアウトボタンを押してからログアウトしてください。

ログアウトせずにシステムを終了すると、一定時間ログインできなくなります。

ログイン

入力クリア

www3.ttplan.co.jp

ああ www3.ttplan.co.jp

# 簡易竣工報告ツール操作説明（注意事項）

戻る場合はこのボタンを使ってください

竣工届申込一覧（当社指示による設備変更）

エリア 電柱番号  
支社 工事概要  
事業所 設計番号  
電柱標識 管理番号

**検索**

1～7件を表示（総件数：7件）

1905220679	1FK6707A
多摩 調布営業C	地中化撤去
有線テレビジョン施設（都市型）	
東京 調布市	深大寺8-33

1905220691	8FK6717A
------------	----------

この戻るボタンは使わないでください

対象電柱一覧

カメラ起動/ファイル選択

- 写真ライブラリ
- 写真を撮る
- ファイルを選択**

「ファイルを選択」は使用しません  
※ブラウザの機能上表示される仕様

アップロード 削除 確定

エリア：多摩 管理番号：1905220679  
設計番号：1FK6707A  
竣工検分省略：対象外  
※省略対象の場合、写真の添付は不要です。

調布営業C 調査 1170  
本柱 地中化撤去 自主チェック：  
抜柱後追加作業： 利用なし：  
竣工日 2023041  
竣工写真:

調布営業C 調査 1200  
本柱 地中化撤去 自主チェック：







対象設備確認:対象設備なし

**一時保存** **登録**

一時保存又は登録を押さなかった場合、添付済みのデータが消えてしまいます

# 補足資料

---

					
<p>「写真」を開き、写真を選択</p>	<p>「編集」をタップ</p>	<p>ペンのマークをタップ</p>	<p>+マークをタップし、ポップアップ上の矢印をタップする</p>	<p>矢印の大きさや位置調整を調整し、「完了」をタップ</p>	<p>「✓」をタップして編集を終了</p>

### <ご注意>

- この手順はiPhoneSE(iOS 16.5.1) (AU)の動作環境をもとに作成しています。
- デバイスやバージョンによって、操作が若干異なることがあります。
- 編集後の写真は、元のデータに上書き保存されます。





「フォト」を開き、  
写真を  
選択



「編集」を  
タップ



「マークアップ」を選択し、  
「テキスト」  
をタップ



キーボードで  
「みぎ」等打  
込み、矢印を  
入力



赤色を選択し  
て「完了」を  
タップ



矢印の大きさ  
や位置を調整  
し、「完了」  
をタップ

### <ご注意>

- この手順はAndroid13(AU)の動作環境をもとに作成しています。
- デバイスやバージョンによって、操作が若干異なることがあります。
- 編集後の写真は、元のデータとは別に保存されます。

# 写真への注釈要否について

